

Nieuwsbrief Collectief beheerplan 2015 – 27 oktober 2014

SNL-applicatie open tot 31 december

Tot 31 december 2014 kunnen de beheereenheden van de 'oude' (al bekende) en nieuwe relaties ingetekend worden in de SNL-applicatie (Toolkit). Tot die datum kunt u ook wijzigingen doorvoeren en nieuwe min-max subsidieaanvragen opgeven via de Toolkit.

In de periode 15 januari – 15 februari 2015 kunt u nog correcties doorvoeren op de beheereenheden. U kunt in deze periode geen nieuwe relaties meer toevoegen, omdat de subsidieperiode voor de min-max aanvraag periode dan gesloten is.

Aandachtspunten bij het vullen van de SNL-applicatie

Algemeen

- Afwijkende ingangsdatum subsidie: Loopt de PSAN-overeenkomst van de beheerder niet per 31 december 2014 af, maar op een later moment in 2015 (bijvoorbeeld op 31 maart 2015)? Dan vult u per beheereenheid een afwijkende ingangsdatum in via de knop 'Details' in de tabel. U doet dit nadat u de beheereenheid heeft ingetekend.
- Geeft de SNL-applicatie (Toolkit) aan dat een relatie geen min-max-overeenkomst heeft? Controleer dan eerst of er sprake is van een naamswijziging. Het kan zijn dat de min-max-overeenkomst nog op het 'oude' relatienummer staat en dat RVO.nl dit nog moet omzetten terwijl de percelen al op het nieuwe relatienummer staan (of andersom). U hoeft dus niet altijd direct een nieuwe min-max aan te vragen. Bij de 'oude' relatie staat dan in de kolom 'aanvraagnummer' geen aanvraagnummer. Als er een nieuwe percelenkaart van RVO.nl in de Toolkit is geladen met de nieuwe relatie, dan verschijnt er een foutcode b. Met de groene knop 'Overnemen brsnr' kan de nieuwe relatie gekoppeld worden en wordt de kolom 'aanvraagnummer' met het bijbehorende relatienummer (BRS) automatisch gevuld.
- Controleer voordat u start met het intekenen van beheereenheden of de percelen op het juiste relatienummer staan.

Stuur de nieuwe aanvragen en de wijzigingen van de min-max aanvraag vanaf 15 november zo snel mogelijk naar RVO.nl.

Subsidiepakketten

- Akkervogelpakketten: controleer of de beheereenheid over de hele lengte voldoet aan de minimale breedte van 9 meter of 12 meter (afhankelijk van het subsidiepakket).
- Bij de pakketten 'Knotbomen', 'Solitaire boom', 'Hoogstamboomgaard' en 'Poel' vult u het aantal stuks handmatig in via de knop 'Details' in de tabel. U doet dit nadat u de beheereenheid heeft ingetekend.

- Bij subsidiepakketten die niet mogen rouleren, moet het beheer tijdens de hele subsidieperiode (van zes jaar) op dezelfde plek terugkomen.

Foutcodes

- U moet alle foutcodes oplossen.
- Verschijnt bij de pakketten A01.01.01 t/m A01.03.01 de foutcode 'o'? Dan is de beheereenheid kleiner dan de minimale oppervlakte die geldt voor het subsidiepakket. Controleer in dit geval of de beheereenheid ecologisch overbrugbaar is. Als dit zo is, dan zet u een vinkje bij 'Toch OK'.
- Verschijnt bij een beheereenheid de foutcode 'p'? Dit kan te maken hebben met kwaliteitsindicatoren die op de percelen zitten. Als twee percelen met elkaar overlappen, dan hebben deze percelen een kwaliteitsindicator (KI_5). De beheerder/relatie moet deze overlap eerst oplossen in 'Mijn dossier' van RVO.nl voordat u de foutcode in de Toolkit kunt oplossen. U ziet of een perceel een kwaliteitsindicator heeft door in de SNL-applicatie met de info-knop op het perceel te klikken.

Werkinstructie voor gebiedscoördinatoren

Lees voordat u start met intekenen de werkinstructie voor de gebiedscoördinatoren van RVO.nl goed door. U vindt de toelichting op het www.portaalnatuurenlandschap.nl onder thema's > Subsiestelsel Natuur en Landschap > SNL-applicatie (Toolkit).

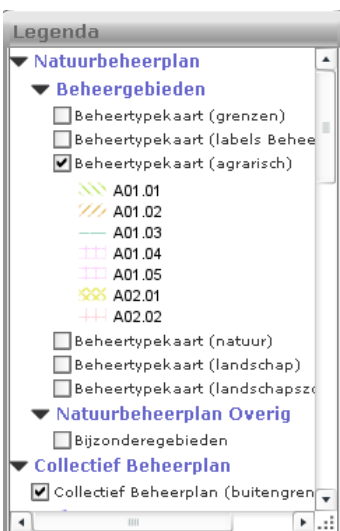
Wij vragen daarbij speciale aandacht voor het volgende onderdeel:

Beheerpakketten wel of niet subsidiabel

Elke provincie heeft in het natuurbeheerplan per beheergebied aangegeven voor welke beheerpakketten de provincie subsidie wil toekennen oftewel welke pakketten subsidiabel zijn. Dit kunt u in de SNL-applicatie controleren. Heeft u vragen hierover? Dan kunt u terecht bij uw provincie.

In de SNL-applicatie controleert u dit als volgt:

- U klikt in het menu 'Collectief beheerplan' op 'Subsidiejaar 2015'.
- Achter uw collectief beheerplan in de kolom 'Acties' klikt u op de knop 'Beheereenheden' . Dan opent de kaart van uw collectief beheerplan en de 'Tabel beheereenheden'.
- Vervolgens vinkt u in de Legenda bij de kaartlaag 'Beheertypekaart (agrarisch)', 'Beheertypekaart (landschap)' of 'Beheertypekaart (landschapszoekgebied)' aan.
- U ziet nu de begrenzing op de kaart.

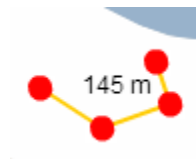


- U selecteert de knop 'Informatie opvragen'
- Daarna klikt u op het perceel waarop u subsidie wilt aanvragen.
- Het scherm 'Kaart-informatie' wordt geopend.
- Bij 'Beheergebieden' ziet u per beheertype welke beheerpakketten wel of niet subsidiabel zijn.

Nieuwe release SNL-applicatie (Toolkit)

Er is een nieuwe versie van de SNL-applicatie geïnstalleerd. In deze release zijn de volgende aanpassingen verwerkt:

- Bij het intekenen van een lijn wordt nu na elk ingetekend punt de lengte in meters weergegeven.





- Bij het intekenen van een vlak wordt na elk ingetekend punt de oppervlakte in vierkante meters of hectares weergegeven. Dit is afhankelijk van het detailniveau waarop ingetekend wordt.




- Er kan nu een beheereenheid op een rond aantal hectares ingetekend worden. Dit werkt als volgt: U selecteert een gewasperceel en tekent een beheereenheid in.

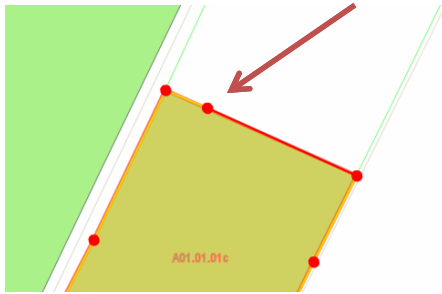


Bekijk met de info-knop  hoe groot de beheereenheid is en schat in waar een kniplijn  gelegd kan worden. In het voorbeeld is de beheereenheid 1 hectare groot en er moet een beheereenheid van 0,5 hectare ingetekend worden.



Verwijder het vlak dat niet nodig is.

Klik op de knop wijzig geometrie  en zet eventueel met een muisklik een extra punt op de grenslijn. Dit kan door met de muis op de grenslijn te gaan staan. Zodra deze rood wordt, kunt u een punt zetten.



Pak het punt op en verplaats het totdat u de gewenste oppervlakte vindt. In het voorbeeld wordt een oppervlakte van 5003 m² ingesteld. Dit wordt afgerond in de tabel onder kaart naar 0,5 hectare.

Tabel Beheereenheden						
<input type="checkbox"/>	Id:	Beheerpakket	Aanvraag nr	BRS	Opp	Mozaiek
<input checked="" type="checkbox"/>	1668977	A01.01.01b		090047466	0.5	

Let op: Deze nieuwe functionaliteiten worden alleen actief als u een recente versie van de internetbrowser Mozilla Firefox of Google Chrome gebruikt.

In december zal er wederom een nieuwe versie van de Toolkit geïnstalleerd worden. Mogelijke aanpassingen zijn:

- Het wijzigen van de ingetekende lijn van bestaande beheereenheden met een lijnpakket. Handig om foutcodes in de kolom ok? weg te werken.
- Zichtbaar maken van de vlakken in de kaart waar een foutmelding in de kolom Ok? optreedt.
- In het rapportage gedeelte, per CBP een rapport maken van de mozaïeken met pakket en oppervlakte gegevens.

Update kaarten in de Toolkit

De percelenkaart van RVO.nl wordt vanaf vandaag 1 keer per week in de Toolkit geladen. Vanaf december zal dit meerdere malen per week zijn afhankelijk van het aantal mutaties op de percelenkaart.

Op het Portaal Natuur en Landschap wordt bijgehouden wanneer welke kaarten in de Toolkit zijn geactualiseerd. Zodra er een nieuwe kaart is ingelezen, wordt dit op de website gemeld.

<http://www.portaalnatuurenlandschap.nl>

Home > Thema's > Subsidiestelsel Natuur en Landschap > SNL-applicatie (Toolkit)
Of ga direct naar:

<http://www.portaalnatuurenlandschap.nl/themas/subsidiestelsel-natuur-en-landschapsbeheer/snl-applicatie-toolkit/>

Meer informatie over de SNL-applicatie en contact

Unit GBO provincies van BIJ12

Heeft u een vraag over de techniek of het functioneren van de SNL-applicatie (Toolkit)?
Dan neemt u contact op de functioneel beheerder van de applicatie via:

T: 073 680 8432 (Gerard Terpstra)

T: 058 292 5948 (Hinko Talsma)

@: natuurbeheer@gbo-provincies.nl

Monitoringsteam RVO.nl

Heeft u een vraag over het aanvragen van het collectief agrarisch natuurbeheer in het SNL of wilt u meer weten over het aanpassen van percelen?

Neemt u dan contact met ons op via 0475 355 652 (bereikbaar op werkdagen tussen 8.30 en 16.30). Of stuur een e-mail naar: RVOMonitoringsteam@rvo.nl

Leden Monitoringsteam:

Esther Micheels
Willem-Jan Hermens
Sharon Schmitz

Provinciale informatiepunten

Wilt u of de beheerder advies over het uit te voeren beheer en de mogelijkheden in uw gebied? Dan neemt u contact op met het provinciale informatiepunt. De contactgegevens van de informatiepunten vindt u op www.portaalnatuurenlandschap.nl > Subsiestelsel Natuur en Landschap > Contact.

Provinciale coördinatoren

Heeft u een vraag over de natuurdoelen van de provincie en de vertaling van deze doelen in het collectief beheerplan? Of wilt u meer weten over het provinciale beleidskader voor het collectief beheer? Dan kunt u terecht bij uw provincie. Zie voor de contactgegevens van de provinciale coördinatoren: <http://bron.portaalnatuurenlandschap.nl/Home/Contact>
